

# **МОБИЛЬНОЕ ПРИЛОЖЕНИЕ "АНТИКОНТРАФАКТ АЛКО"**

РУКОВОДСТВО ПОЛЬЗОВАТЕЛЯ ДЛЯ ОПЕРАЦИОННОЙ СИСТЕМЫ ANDROID

## Оглавление

1. Загрузка приложения и регистрация .....	3
2. Восстановление пароля .....	7
3. Работа с приложением.....	9
4. Проверка алкогольных марок .....	11
5. Сообщить о нарушении.....	14
5.1 Продукция, приобретенная в магазине, не прошла проверку при сканировании .....	14
5.2 Выявлены другие нарушения в режиме продажи АП.....	15

## 1. Загрузка приложения и регистрация

1. Найдите в «Play Маркет» и загрузите приложение «АНТИКОНТРАФАКТ АЛКО».




Рисунок 1

2. Откройте приложение.
3. Нажмите кнопку «ВСЕ ПОНЯТНО».

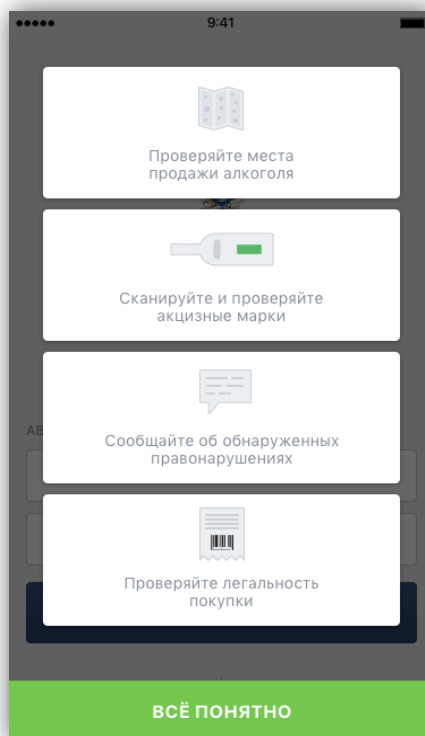


Рисунок 2

4. Чтобы зарегистрироваться в приложении, нажмите на кнопку «РЕГИСТРАЦИЯ».

The screenshot shows the login interface of the Federal Service for Regulation of the Alcohol Market. At the top, there is the Russian coat of arms and the text 'Федеральная служба по регулированию алкогольного рынка'. Below this, the word 'АВТОРИЗАЦИЯ' is displayed. There are two input fields: 'E-mail' and 'Пароль'. A blue button labeled 'ВОЙТИ' is positioned below the fields. At the bottom, there are two links: 'РЕГИСТРАЦИЯ' and 'ЗАБЫЛИ ПАРОЛЬ?'.

Рисунок 3

5. Заполните все предложенные поля, в т.ч. укажите адрес электронной почты и пароль, которые потом будете использовать для авторизации в приложении.

The screenshot shows the registration interface. The title bar is blue with a back arrow and the text 'Регистрация'. The form contains several fields: 'Псевдоним \*' with the value 'ivanov1970'; 'Неправильный e-mail \*' with the value 'ivan777@a.1' (highlighted in red); 'Пароль \*' with masked characters; 'Фамилия \*' with the value 'Константинопольский'; 'Имя \*' with the value 'Василий'; 'Отчество \*' with the value 'Иванович'; 'Мобильный телефон \*' (highlighted in red); 'Дата рождения \*' (highlighted in red); 'Адрес (не обязательно)'; and 'Организация (не обязательно)'. A green button labeled 'ЗАРЕГИСТРИРОВАТЬСЯ' is at the bottom.

Рисунок 4

6. Укажите ваши Имя, Фамилию и Отчество. Выберите дату рождения.

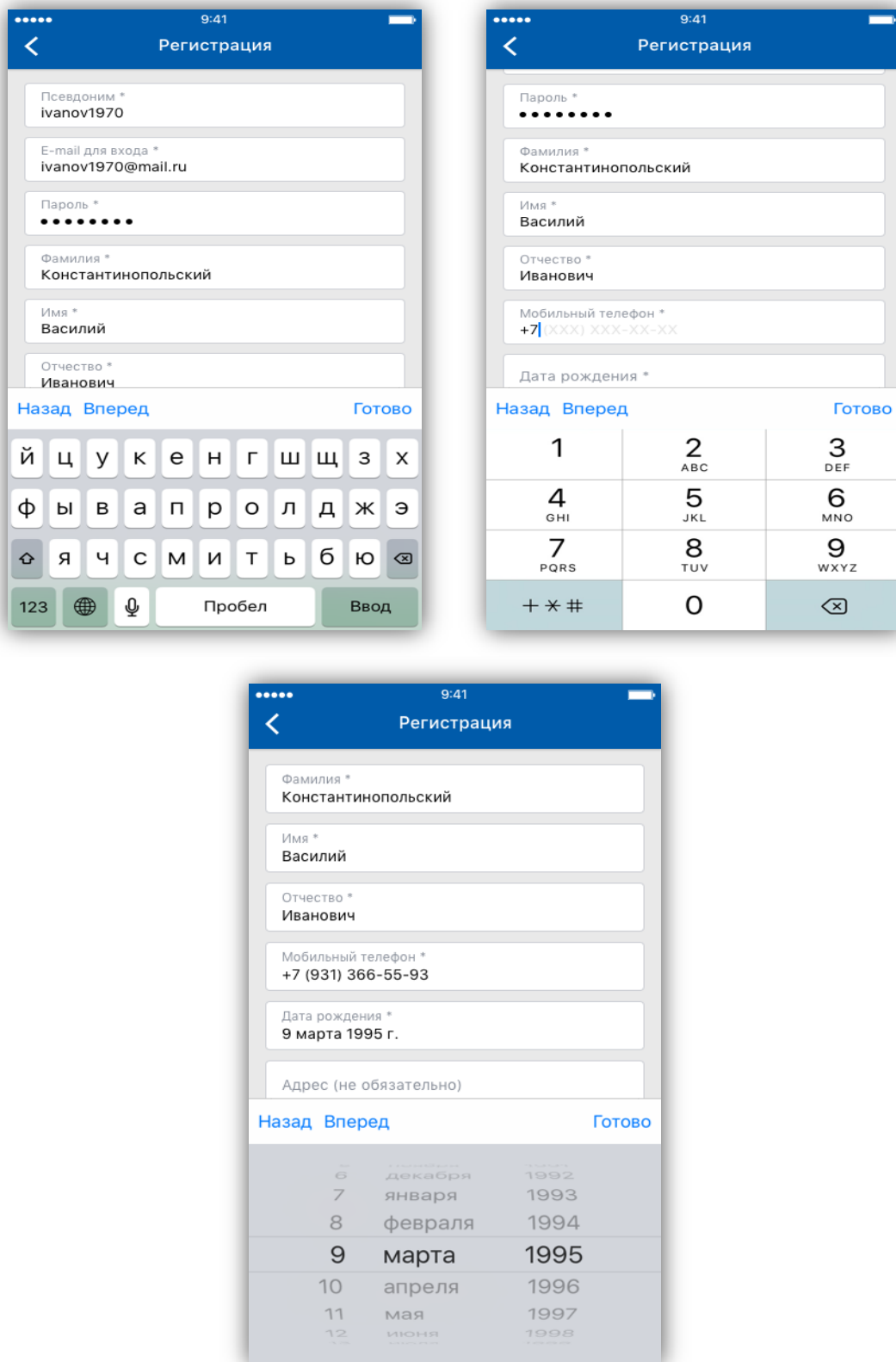


Рисунок 5

7. Нажимаем кнопку «ЗАРЕГИСТРИРОВАТЬСЯ», чтобы завершить регистрацию.

The image shows a mobile application registration screen. At the top, there is a blue header with a back arrow on the left, the time '9:41' in the center, and a battery icon on the right. Below the header, the title 'Регистрация' is centered. The form consists of several input fields, each with a label and a value:

- Псевдоним \***: ivanov1970
- Е-mail для входа \***: ivanov1970@mail.ru
- Пароль \***: masked with 10 dots
- Фамилия \***: Константинопольский
- Имя \***: Василий
- Отчество \***: Иванович
- Мобильный телефон \***: empty
- Дата рождения \***: empty
- Адрес (не обязательно)**: empty
- Организация (не обязательно)**: empty

At the bottom of the form is a green button with the text 'ЗАРЕГИСТРИРОВАТЬСЯ' in white capital letters.

Рисунок 6

## 2. Восстановление пароля

При необходимости воспользуйтесь функцией восстановления пароля:

1. Нажмите кнопку «Забыли Пароль?».

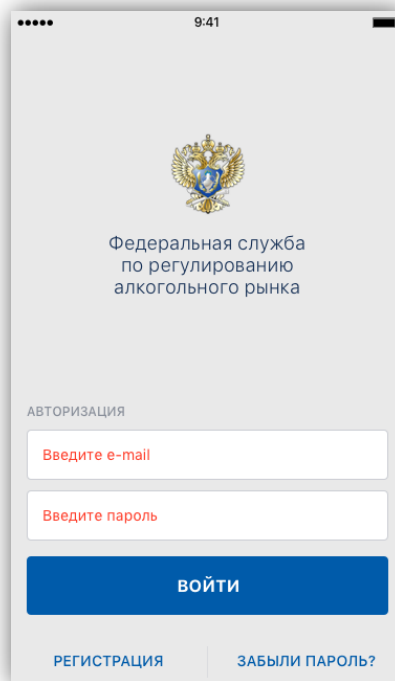


Рисунок 7

2. В появившемся окне введите E-mail, который был использован при регистрации.
3. Нажмите кнопку «ВОССТАНОВИТЬ».

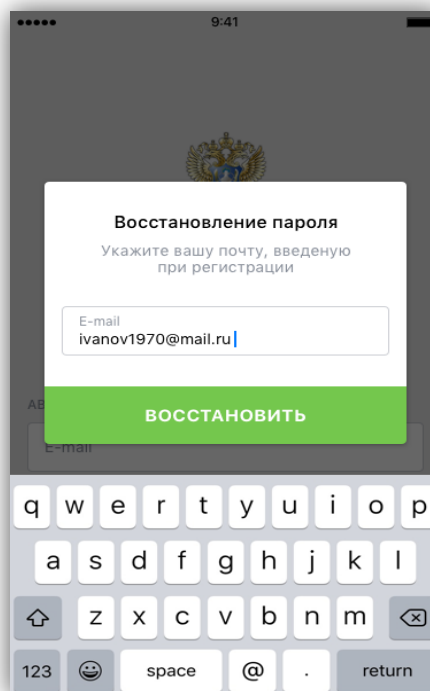


Рисунок 8

4. На указанную электронную почту придет письмо с инструкцией по восстановлению пароля.

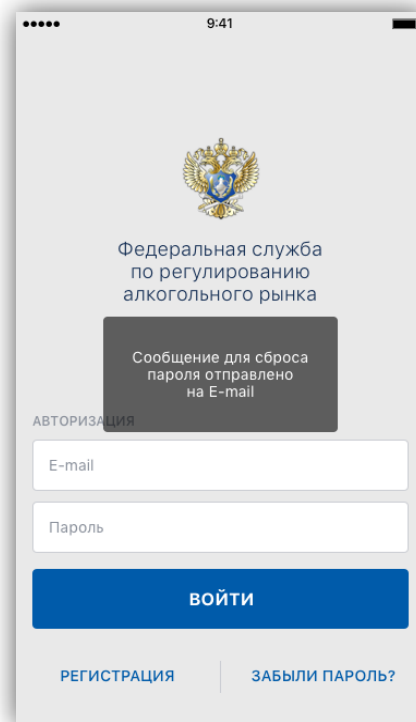


Рисунок 9



### 3. Работа с приложением

1. Чтобы войти в приложение, введите E-mail и Пароль, указанные при регистрации, и нажмите «ВОЙТИ».
2. В нижней части экрана расположены кнопки для перемещения между разделами приложения:
  - **Места продаж** – здесь перечислены магазины в виде точек на карте или списком;

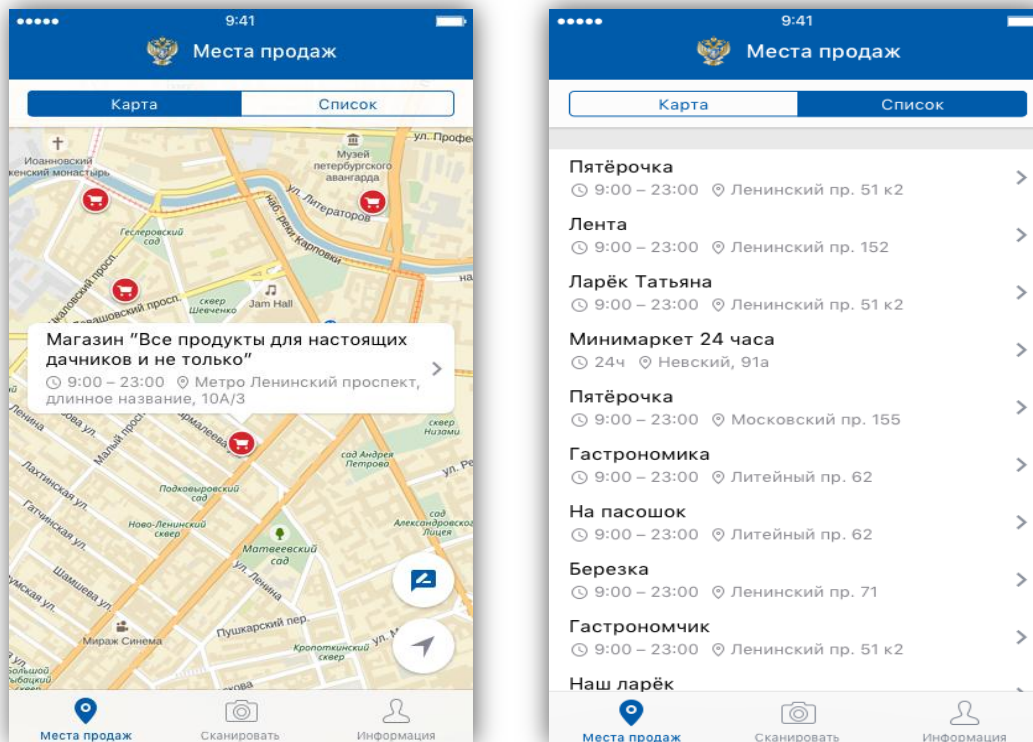


Рисунок 10

- **Сканировать** – раздел, где расположены инструменты для проверки подлинности марок;
- **Информация** – здесь вы можете изменить настройки профиля или посмотреть историю созданных обращений (см. Рисунок 11 и Рисунок 12).

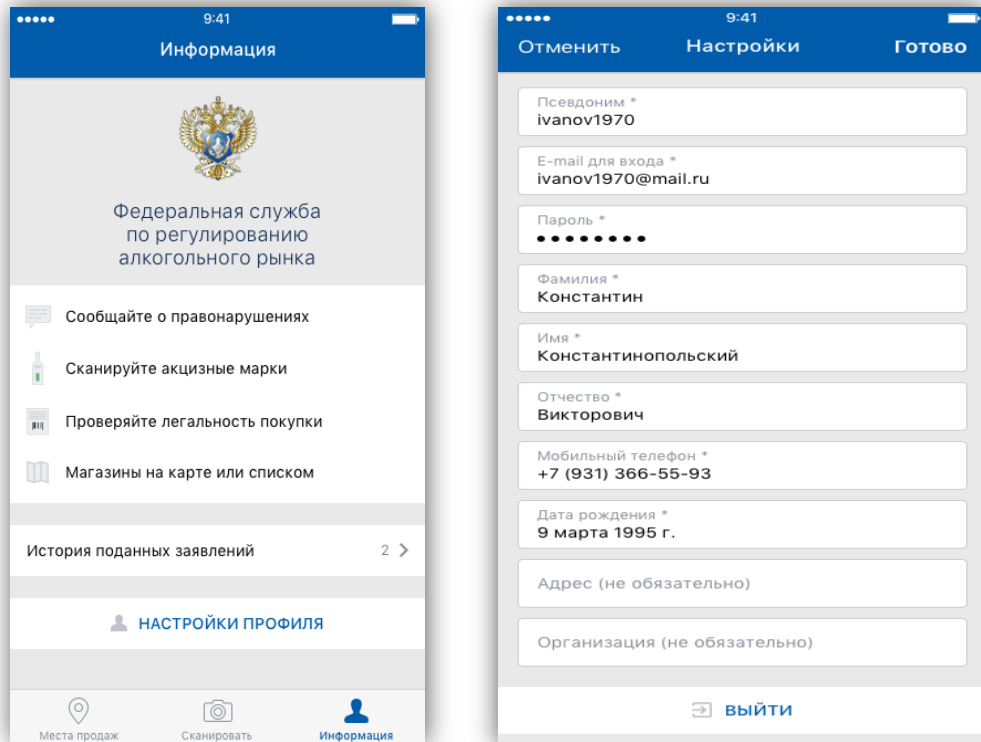


Рисунок 11

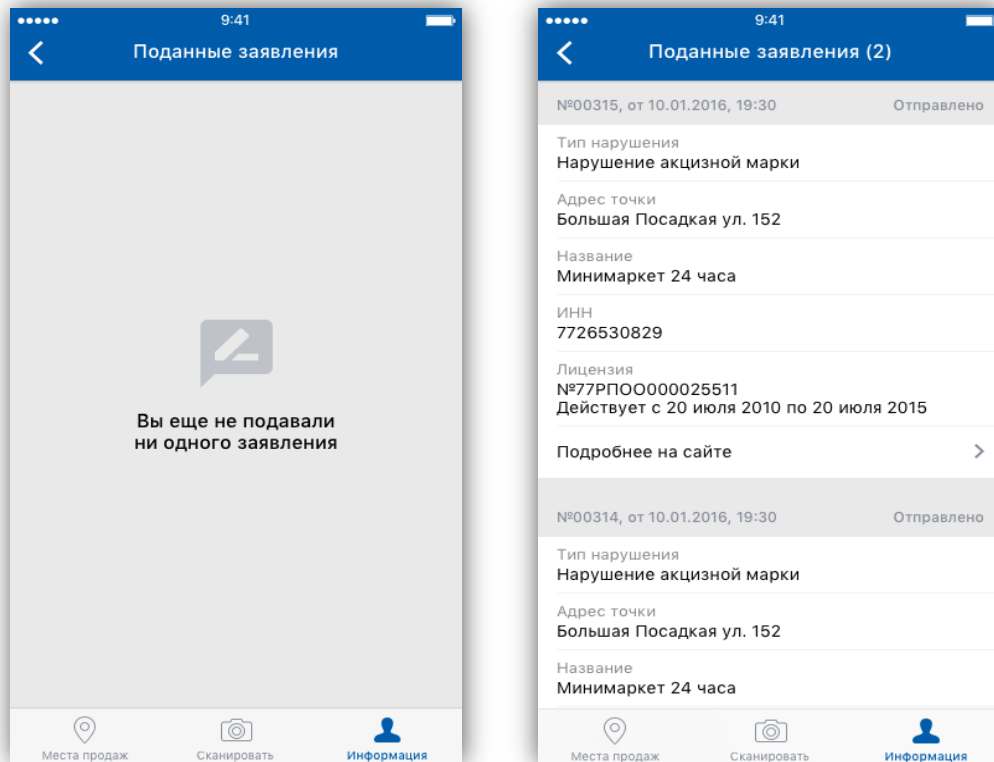


Рисунок 12

## 4. Проверка алкогольных марок

1. Чтобы перейти к сканированию, нажмите на значок «Сканировать» в нижней части экрана телефона. Затем нажмите «ВСЕ ПОНЯТНО».

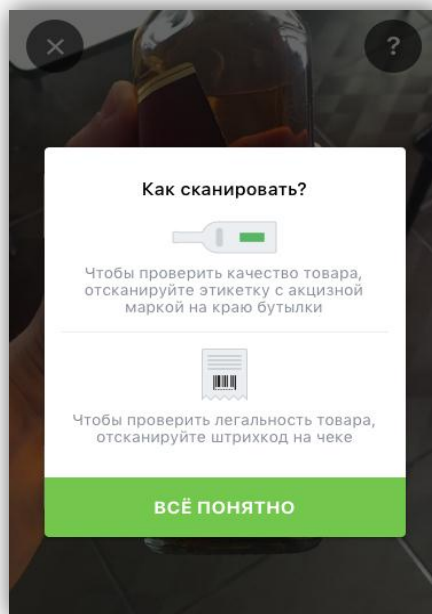


Рисунок 13

2. Возьмите бутылку с алкогольной продукцией, которую нужно проверить. Отсканируйте первую/вторую часть марки.



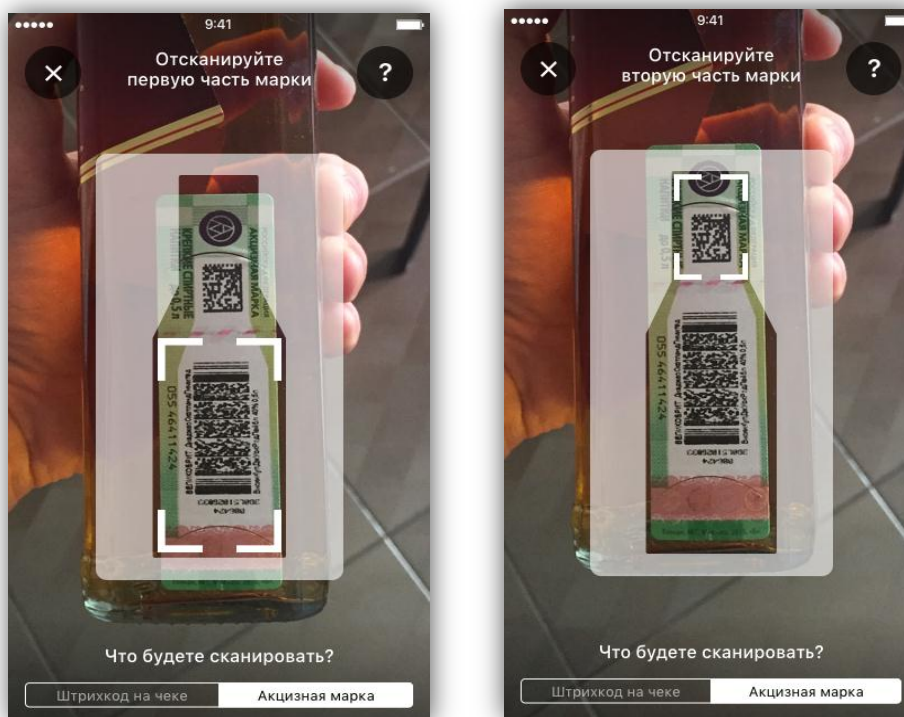


Рисунок 14

3. Подождите, пока приложение обработает отсканированную информацию.

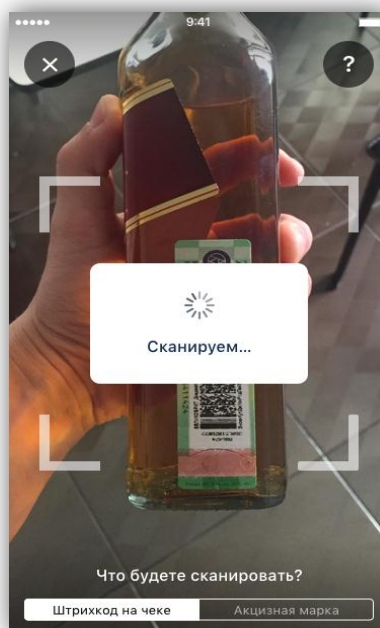


Рисунок 15

4. Когда приложение выдаст результат проверки марок, сравните полученные данные с информацией на бутылке.
5. Если данные совпадают, то данная продукция находится в легальном обороте.

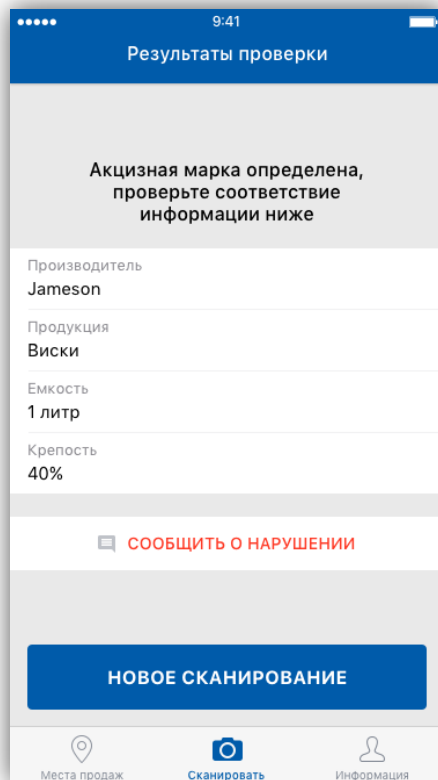


Рисунок 16

## 5. Сообщить о нарушении

### 5.1 Продукция, приобретенная в магазине, не прошла проверку при сканировании

Если в результате проверки было выявлено, что продукция является контрафактной или находится в нелегальном обороте, на экране появится одно из сообщений:

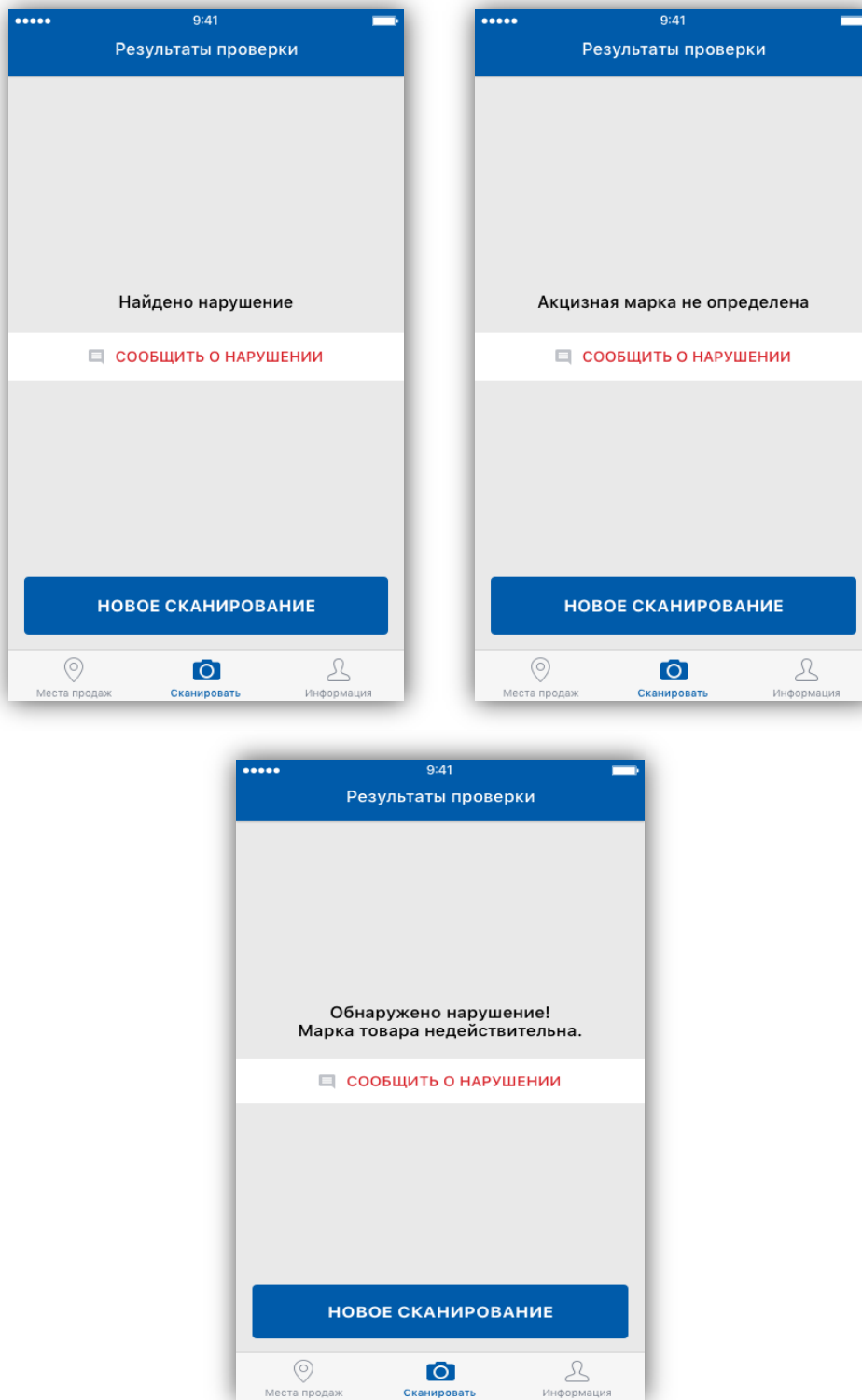


Рисунок 17

1. Обнаружив нарушение, вы можете сообщить о нем. Для этого нажмите кнопку «Сообщить о нарушении» (см. Рисунок 17).

2. Заполните поля сообщения и нажмите «Отправить жалобу».

Нарушение акцизной марки

ФИО ЗАЯВИТЕЛЯ  
Иванов Дмитрий Валерьевич

ОРГАНИЗАЦИЯ-НАРУШИТЕЛЬ  
ООО Ленд [Изменить](#)

ИНФОРМАЦИЯ ОБ ОРГАНИЗАЦИИ

Адрес точки  
Большая Посадкая ул. 152

Название  
Минимаркет 24 часа

ИНН  
7726530829

Лицензия  
№77РПО0000025511  
Действует с 20 июля 2010 по 20 июля 2015

ПРИКРЕПЛЕННЫЕ ФОТО

[Добавить фото](#)

**ОТПРАВИТЬ ЖАЛОБУ**

Места продаж Сканировать Информация

Нарушение акцизной марки

ФИО ЗАЯВИТЕЛЯ  
Иванов Дмитрий Валерьевич

ОРГАНИЗАЦИЯ-НАРУШИТЕЛЬ  
ООО Ленд

ИНФОРМАЦИЯ ОБ ОРГАНИЗАЦИИ

Адрес точки  
Больша [Изменить](#)

Названи  
Миниме

ИНН  
772653

Лицензия  
№77РПО0000025511  
Действует с 20 июля 2010 по 20 июля 2015

ПРИКРЕПЛЕННЫЕ ФОТО

[Добавить фото](#)

**ОТПРАВИТЬ ЖАЛОБУ**

Места продаж Сканировать Информация

Заявление отправляется

Нарушение акцизной марки

ФИО ЗАЯВИТЕЛЯ  
Иванов Дмитрий Валерьевич

ОРГАНИЗАЦИЯ-НАРУШИТЕЛЬ  
ООО Ленд

ИНФОРМАЦИЯ ОБ ОРГАНИЗАЦИИ

Адрес точки  
Больша [Изменить](#)

Названи  
Миниме

ИНН  
772653

Лицензия  
№77РПО0000025511  
Действует с 20 июля 2010 по 20 июля 2015

ПРИКРЕПЛЕННЫЕ ФОТО

[Добавить фото](#)

**ОТПРАВИТЬ ЖАЛОБУ**

Места продаж Сканировать Информация

Заявление отправлено

Рисунок 18

## 5.2 Выявлены нарушения в режиме продажи АП

В разделе «Места продаж» (см. Рисунок 10) перечислены магазины, осуществляющие розничную продажу алкогольной продукции, маркируемой ФСМ/АМ.

1. Чтобы сообщить о нарушении в магазине, выберите его на карте или в списке.

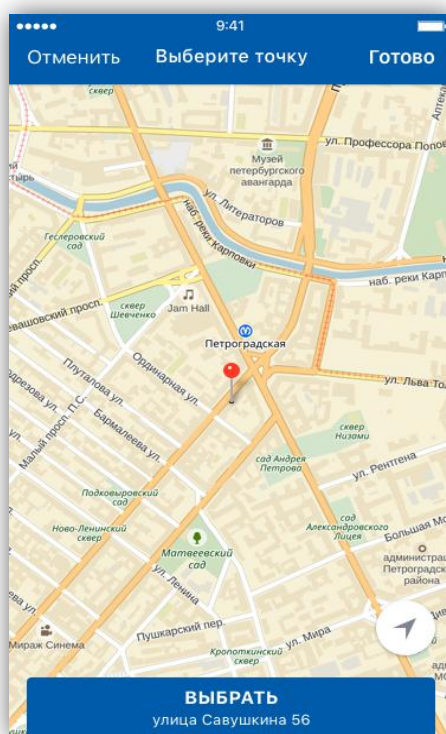


Рисунок 19

2. Нажмите «Сообщить о нарушении».

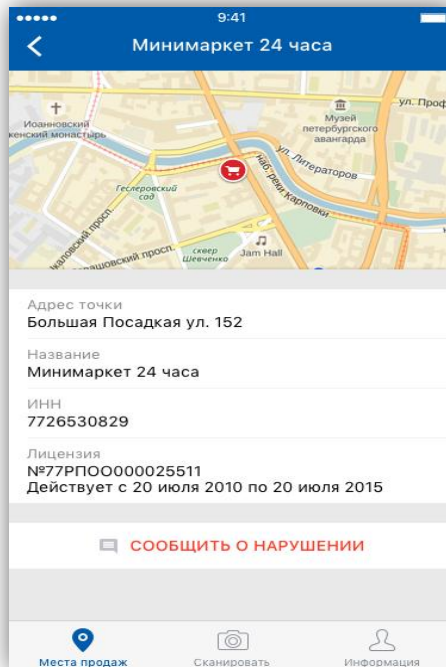


Рисунок 20

3. Укажите имя заявителя, выберите вид нарушения, при необходимости приложите фотографию, подтверждающую нарушение.



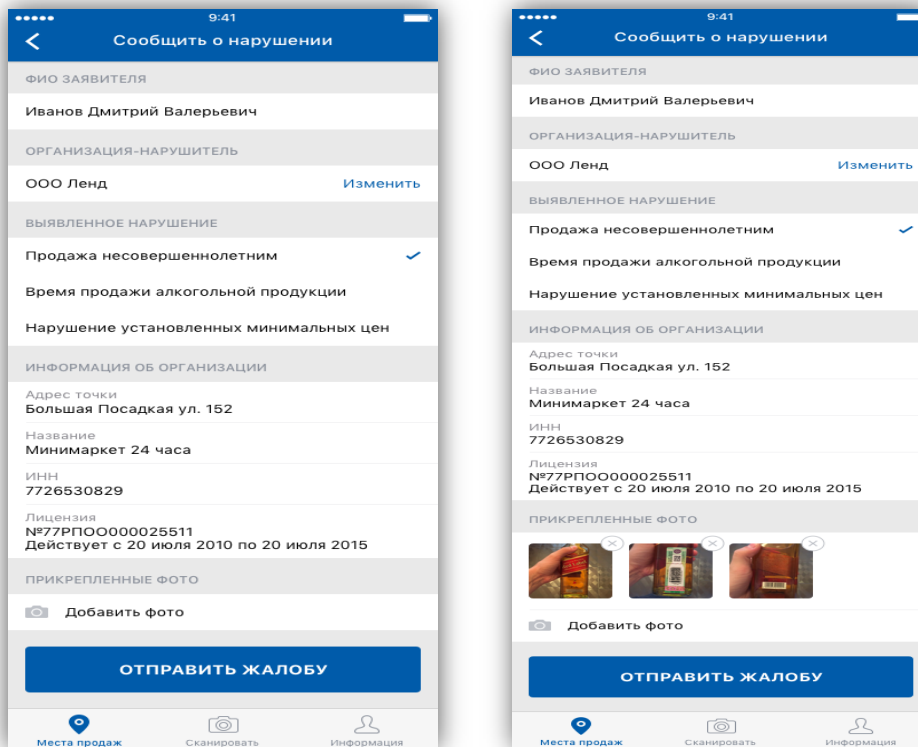


Рисунок 21

3. Нажмите «Отправить жалобу». В результате должно появиться сообщение «Заявление отправлено».